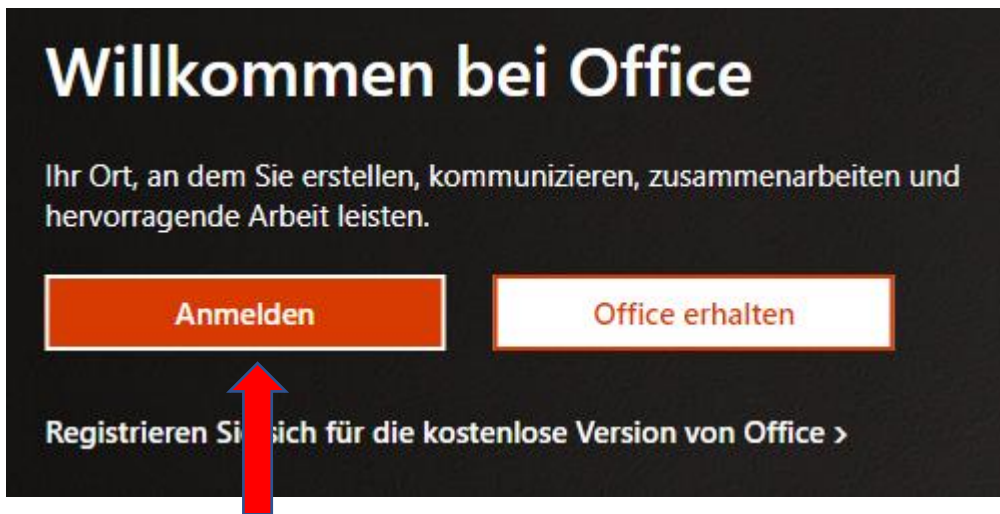


Kurze Anleitung zur Nutzung von Office 365 für Schüler


1. Geben Sie in Ihren Browser den Suchbegriff ein:




2. **Registrieren** Sie sich mit den **Benutzerdaten** und dem **Passwort**, das die Schüler nach Abgabe der **Einverständniserklärung** erhalten haben:



3. Sie können nun folgende Programme in der Online-Funktion nutzen:



4. Für die Nutzung von „**Teams**“ (z. B. für Nachfragen beim Lehrer) empfiehlt es sich, die Desktop-App auf den PC herunterzuladen:



Teams